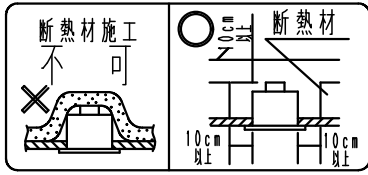
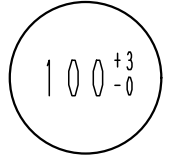


埋込穴寸法



※2.4GHzの装置の注意事項

無線照明制御のゲートウェイは2.4GHz帯高度化小電力データ通信システムが組み込まれており、2.4GHz全帯域を使用する無線設備で移動体識別装置の帯域に対して回避可能です。  
無線照明制御のゲートウェイは、電波法に基づく2.4GHz帯高度化小電力データ通信システムの無線局の端末設備として技術適合証明を受けた部品が内蔵されています。

- Smart LEDZ Fit Plusシステムの専用機器です。適合機器、システムの詳細はカタログを参照ください。その他調光システム(旧SmartLEDZシステム含む)では、使用できません。
- 通信距離 見通し半径25m以内  
※設置環境により25m以内でも通信できない場合がありますので施工前に確認してください。詳しくはカタログ・取扱説明書及びSmartLEDZユーザーズマニュアルをご参照ください。
- 本製品は二重絶縁構造のため、アース接続不要です。

異常表示は、ユーザーマニュアル参照ください。

2枚目仕様図 Smart LEDZ Fit Plusシステム構成図を参照ください。

型番	FX-430W	
	FX-430B	
	(1/2)	
承認	検印	作成
三沢	木村	田中

白 日塗工: N-93・マンセル: N9.3 (近似値)				特記事項			
黒 日塗工: N-10・マンセル: N1.0 (近似値)				・単体での使用はできません。 ・RX-266W、FX-425W/Bとの互換性はありません。 ・3秒以内の電源オン、オフの繰り返しは、意図しない動作を行う可能性があるため避けてください。 ・屋内用			
4							
3							
2	取付パネ	ステンレス:t0.5	2		定格電圧	定格周波数	消費電力
1	本体	P C	1	W = 白 B = 黒	AC100V-242V	50Hz/60Hz	2W
部番	部品名	材質・素材厚	数量	備考	器具質量	約 0.3 Kg	尺 度
							1/3

# Smart LEDZ Fit Plusシステム構成図

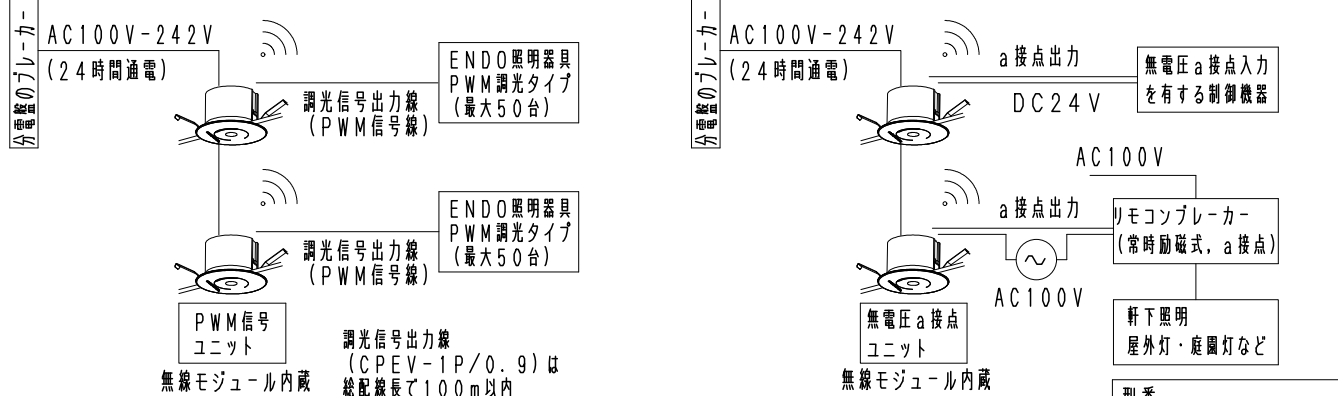
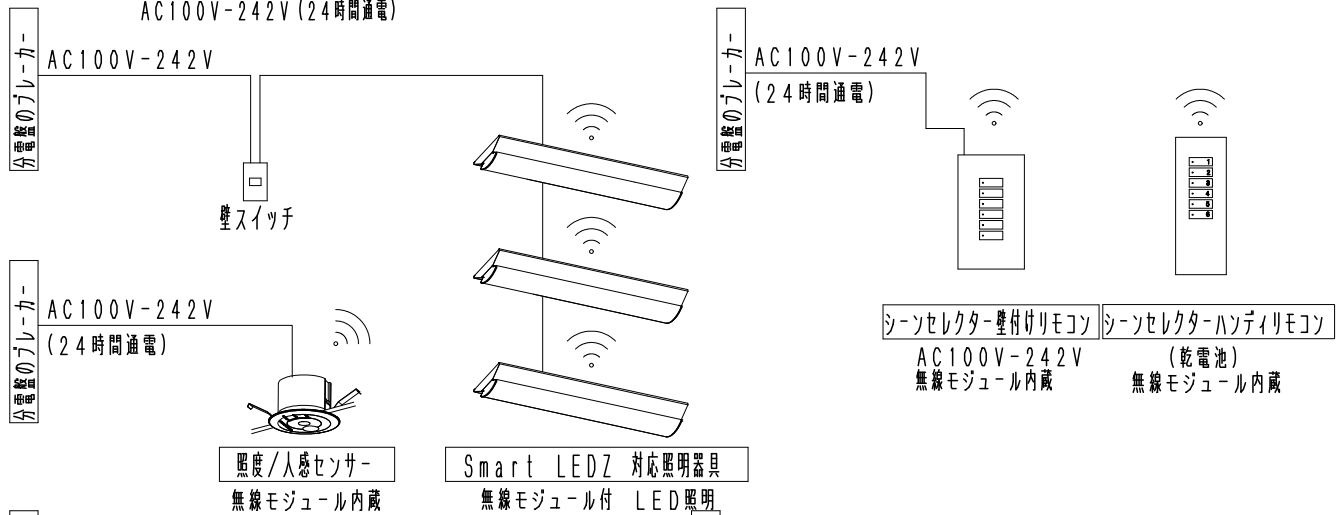
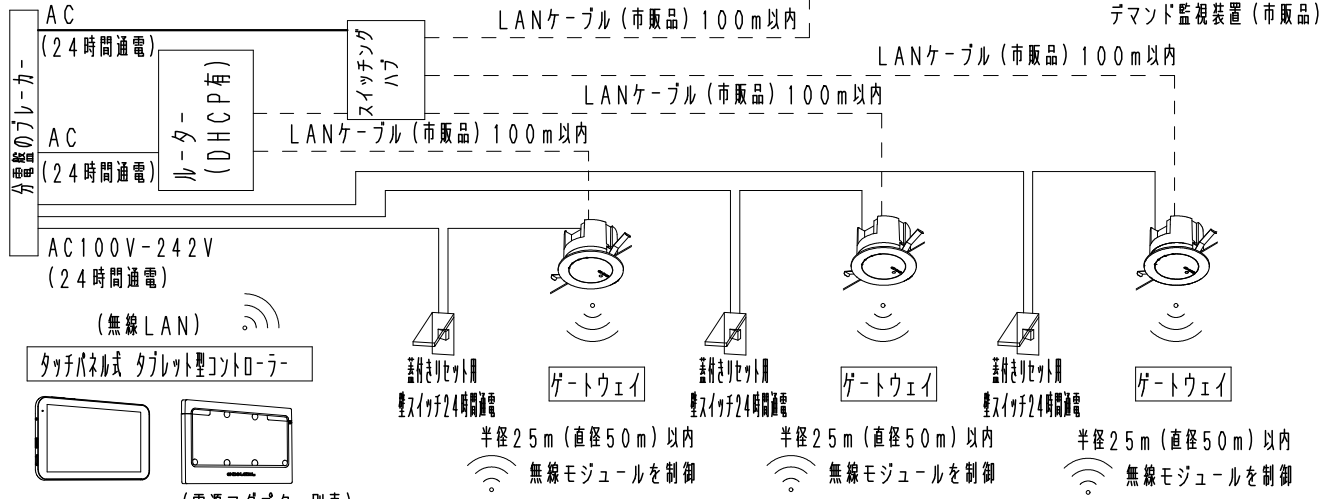
ルーターはメンテナンス可能な位置に設置ください。

- ・10BASE-T、100BASE-TX適合
- ・DHCP機能付き
- ・INTERNET、WANポートは、外部ネットワークと接続する際に使用してください。
- ・1台に複数のシステムを接続しないでください。

スイッチングハブはメンテナンス可能な位置に設置ください。

- ・10BASE-T、100BASE-TX適合
- ・ゲートウェイ間はルーターとハブの合計が5台以下にしてください。
- ・PoE機能付きのハブは使用できません。

- LANケーブル  
 ・カテゴリ-5、5e、6、6A適合  
 ・ストレートタイプ推奨



### 施工時・運用時のご注意

電源供給に必ず専用ブレーカー及び、蓋付き壁スイッチを施行ください。  
 ゲートウェイの動作不良・未反応時に電源接続を切断して再スタートを行う為に必要です。  
 計画停電などでゲートウェイの電源をOFFする前には、必ずFit Plusの操作画面からゲートウェイをシャットダウンしてください。故障の原因となることがあります。  
 LANケーブルが100mを超えて必要な場合、スイッチングハブを使用して延長してください。

型番  
 FX-430W  
 FX-430B  
 (2/2)

承認	検印	作成
三沢	木村	田中

