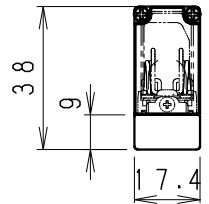
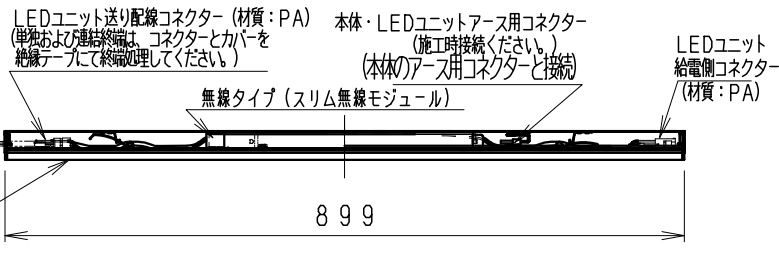
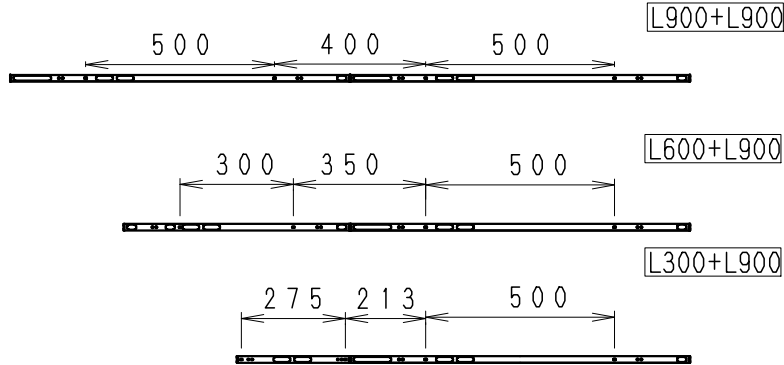


適合別売ユニット組合せ図

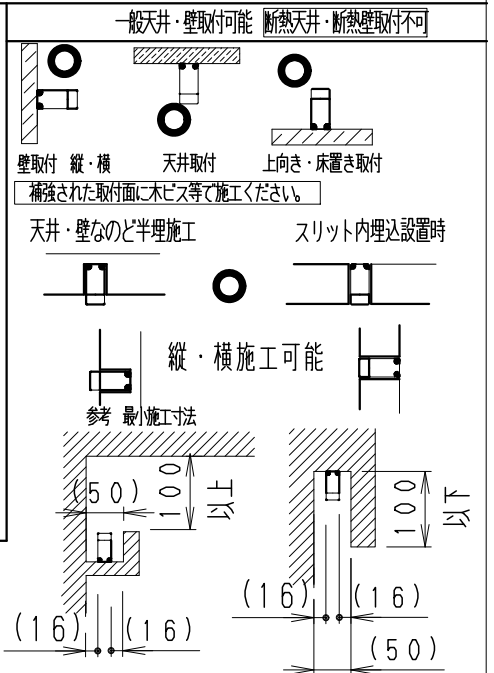


連結の場合の取付ピッチ



L300タイプは、連結端専用です。

注意コネクタの接続は、器具内で行ってください。



オプション (別売)

- ・給電コネクタ (口出しタイプ)
RK-581N (1.0m)
RK-566N (0.2m)
- ・送り配線コネクタ
RK-559N (0.2m)
RK-560N (0.4m)

- ・無線調光タイプ (調光率5~100%) / 非調光兼用・電源内蔵
Smart LEDZ Fitシステム又は
Smart LEDZ Fit PLUSシステム専用機器です。
適合機器の詳細はカタログを参照ください。
その他調光システム (旧Smart LEDZシステム含む) では、
使用できません。通信距離 見通し半径2.5m以内
※設置環境により2.5m以内でも通信できない場合がありますので
施工前に確認してください。

別売 ユニット仕様 (詳しくは、ユニット仕様図参照)

ユニット型番	色温度	演色性	定格電圧 (V)	周波数 (Hz)	入力電流 (mA)	消費電力 (W)
RAD-820W	ナチュラルホワイト (4000K)	Ra82	100	50/60	110	10.8
RAD-820WW	温白色 (3500K)	Ra82	200		55	10.7
RAD-820L	電球色 (3000K)	Ra82	242	50/60	49	10.8
RAD-820LM	電球色 (2700K)	Ra82	100		112	11.2
FAD-821W	ナチュラルホワイト (4000K)	Ra82	100	50/60	56	11.2
FAD-821WW	温白色 (3500K)	Ra82	200		46	11.2
FAD-821L	電球色 (3000K)	Ra82	242			
FAD-821LM	電球色 (2700K)	Ra82				

白 日塗工 : N-93・マンセル : N9.3 (近似値)

※LED素子は白熱灯・蛍光灯などの一般光源に比べバリエーションがあるため
発光色、明るさが異なる場合がありますのでご了承ください。

器具質量 (適合ユニット含む) 0.6Kg

部番	部品名	材質・素材厚	数量	備考	縮尺	タイプ	品名	型番
4	LEDユニット (別売)	Linear17 L:900	1	別表参照	1/10	LEDZ Linear17 直付タイプ	デザインベース Linear17	ERK1024W
3	ユニット取付金具	ステンレス・t0.8	2					
2	側板	PC	2	白				
1	本体	アルミ	1	白				

安全に関するご注意

- ・この器具は、5℃~35℃の温度範囲でご使用ください。高温で使用すると、不点・火災の原因となります。
- ・この器具は屋内用です。屋外や、軒下および湿気が多い場所、湯気が直接当たる場所、粉塵・腐食性ガスが発生する場所、油分の影響を受ける場所では、使用できません。誤って使用した場合、器具の落下及び絶縁不良、感電等の原因となります。
- ・木ネジ施工器具です。必ず補強材のある取付面に施工してください。
- ・指定以外の取り付けを行うと、天井材の破損、器具の落下の原因となります。
- ・連結長尺の取付施工の場合 天井構造に気を付けて、十分な補強を施してください。
- ・器具の送り容量は2.0A以下です。容量を超えると発熱・火災の原因となります。また照明器具以外の負荷は接続しないでください。
- ・別売給電コネクタ (口出し線) に電源線を確実に接続してください。
- ・別売給電コネクタのアース線を利用して、必ずD種接地工事を行ってください。
- ・コネクタは、確実に接続してください。
- ・別売ユニットの取付パネルは確実に本体に引掛けてください。(2箇所)
- ・安全のために 点灯時および点灯中はLED光源を直視しないでください。