

# LEDZ®

## L series


### フラッドライト (ビームレンズ)

電源内蔵で連結可能なハイパワーラインユニット  
優れた光学制御技術で壁面の  
均一照射を実現



#### 配光バリエーション

レクタングル(狭角)配光はタテ方向に狭く、横方向は広い光で、伸びやかな壁面演出が行えます。ベース配光はフラットに広がる光で壁面を均一に照射します。

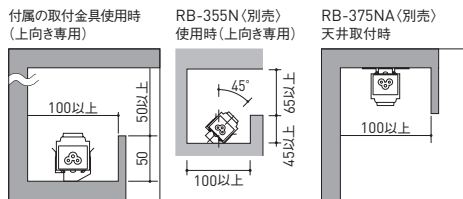


#### 連結使用可能台数

タイプ	非調光	
	最大連結台数	入力電流 / 台
L:1200	100V入力時	7台 231mA
	200V入力時	14台 121mA
L:600	100V入力時	14台 118mA
	200V入力時	28台 62mA
L:300	100V入力時	25台 63mA
	200V入力時	40台 38mA

・連結時は付属の連結コネクタをご利用ください。  
・入力電流値(連結時合計)2.5A以内でご使用ください。

#### 最小施工寸法 (単位:mm)



※取付けを考慮した寸法です。詳しくは仕様図をご確認ください。

#### Hf32W×1灯 器具相当

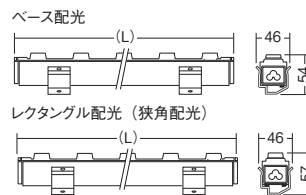
L:1200type	4000
2484lm	非調光

屋内	電源内蔵	LED光源寿命	Ra85
		40,000h	



LED モジュール (4)  
本体: アルミ (アルマイト仕上)  
付属簡易取付金具  
(L:1200 3 個付 / L:600・300 2 個付)  
入力電圧: 100-242V  
連結コネクタ付  
給電コネクタ別売: RB-353N/356N  
LED 交換不可

消費電力	ベース配光
ベース 100V L: 1200 22.3W [100-242V]	レクタングル配光 (狭角配光)
200V L: 600 11.3W [100-242V]	
300 6.2W [100-242V]	レクタングル配光 (狭角配光)
ベース 100V L: 1200 22.3W [100-242V]	
200V L: 600 11.3W [100-242V]	レクタングル配光 (狭角配光)
300 6.2W [100-242V]	




詳しくは仕様図をご確認ください。

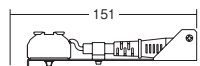
配光	長さタイプ 本体長 (L)	価格	型番 / 定格光束 / 固有エネルギー消費効率			配光データ
			5000K (最白色) Ra85	4000K (ナチュラルホワイト 白色) Ra85	3000K (電球色) Ra85	
54° ビーム角 67° ベース 配光	L: 1200タイプ (L:1181mm)	〈本体〉 ¥33,500 (電源内蔵)	ERX9339S ▽ 2484lm 111.3m/W 重: 1.2kg	ERX9340S ▽ 2384lm 106.9m/W 重: 1.2kg	ERX9030SE ▽ 2093lm 93.8m/W 重: 1.2kg	1/2ビーム角 67° cd 180° 150° 120° 90° 300° 25G9F993CD11
	L: 600タイプ (L:597mm)	〈本体〉 ¥24,500 (電源内蔵)	ERX9341S ▽ 1241lm 109.8m/W 重: 0.7kg	ERX9342S ▽ 1191lm 105.3m/W 重: 0.7kg	ERX9024SE ▽ 1047lm 92.6m/W 重: 0.7kg	
	L: 300タイプ (L:306mm)	〈本体〉 ¥16,500 (電源内蔵)	ERX9343S ▽ 621lm 100.1m/W 重: 0.4kg	ERX9344S ▽ 595lm 95.9m/W 重: 0.4kg	ERX9018SE ▽ 523lm 84.3m/W 重: 0.4kg	
16°×30° ビーム角 16°×32° レクタングル 配光 (狭角配光)	L: 1200タイプ (L:1181mm)	〈本体〉 ¥33,500 (電源内蔵)	—	ERX9031SD ▽ 2587lm 116.0m/W 重: 1.2kg	ERX9032SE ▽ 2272lm 101.8m/W 重: 1.2kg	1/2ビーム角 16°×32° cd 180° 150° 120° 90° 2000° 25G9F9502CD11
	L: 600タイプ (L:597mm)	〈本体〉 ¥24,500 (電源内蔵)	—	ERX9025SD ▽ 1294lm 114.5m/W 重: 0.7kg	ERX9026SE ▽ 1136lm 100.5m/W 重: 0.7kg	
	L: 300タイプ (L:306mm)	〈本体〉 ¥16,500 (電源内蔵)	—	ERX9019SD ▽ 647lm 104.3m/W 重: 0.4kg	ERX9020SE ▽ 568lm 91.6m/W 重: 0.4kg	

#### 別売

給電コネクタ (口出し線タイプ)  
RB-353N ▽ ¥1,200 (個)  
L1000mm 250V/2.5A

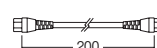


給電コネクタ (端子台タイプ)  
RB-356N ▽ ¥1,800 (個)  
L120mm 250V/2.5A

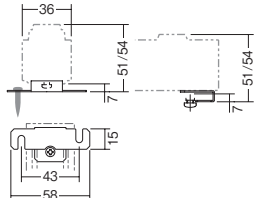


#### OPTION

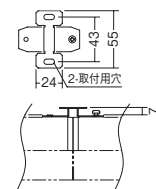
連結コネクションコード  
RB-354N ▽ ¥900 (個)  
L200mm 250V/2.5A



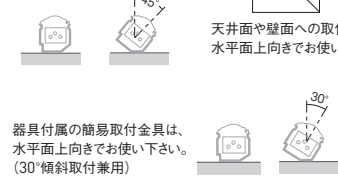
取付金具 (天井・壁面取付用)  
RB-375NA ▽ ¥600 (個) (2個1組)



連結用取付金具 (天井・壁面取付用)  
RB-387N ▽ ¥500 (個) (1個)



簡易取付金具 (45°傾斜取付兼用)  
RB-355N ▽ ¥600 (個) (2個1組)



天井面や壁面への取付不可。  
水平面上向きでお使い下さい。

器具付属の簡易取付金具は、  
水平面上向きでお使い下さい。  
(30°傾斜取付兼用)

■ 非調光 ■ グリーン購入法対象機種適合品 ▽ 限定品

この紙面に記載の製品価格に消費税は含まれておりません。  
カタログ表記は、巻頭の「カタログガイド」をご確認ください。  
安全にお使いいただくため、巻末の「ご使用上のご注意」▶A\_19及び  
「仕様図」「取扱説明書」をご確認ください。

一般屋内専用です。  
湿気、水気のある所や油飛沫・塵埃などが舞う場所ではご使用になれません。  
照明器具には寿命があります。設置して8~10年経つと、外観に異常がなくても  
内部の変化は進行しています。点検交換してください。

- リニア32
- リニア17
- リニアT5
- リニア08
- TUBE
- フラット
- ライン  
アッパー
- フレキシブル  
ライト
- アウトドア  
リニア
- アウトドア  
フラッド