





HCI-TC	品種	型番(コード)	品名	定格電力 (W)	色温度	バルブ径 (mm)	長さ (mm)	口金	点灯方向	演色性 (Ra)	全光束 (lm)	定格寿命 (h)	価格 (¥)
	35W・3000K	R6800A	HCI-TC 35W/WDL/PB/N	35	3000K	15	81	G8.5	任意	85	3,400	12,000	(9,500)
	35W・4200K	R6805A	HCI-TC 35W/NDL/PB/N	35	4200K	15	81	G8.5	任意	92	3,200	12,000	(9,500)
	70W・3000K	R6801A	HCI-TC 70W/WDL/PB/BUH/N	70	3000K	15	81	G8.5	給電 (口金150)	85	6,600	9,000	(10,000)
	70W・4200K	R6806A	HCI-TC 70W/NDL/PB/N	70	4200K	15	81	G8.5		任意	95	6,600	12,000
	70W・3000K	R6808A	HCI-TC 70W/WDL/930/N	70	3000K	15	81	G8.5	任意	95	6,300	12,000	(10,000)


※巻線安定器はご使用できません。専用インバータをご使用ください。

HCI-T	品種	型番(コード)	品名	定格電力 (W)	色温度	バルブ径 (mm)	長さ (mm)	口金	点灯方向	演色性 (Ra)	全光束 (lm)	定格寿命 (h)	価格 (¥)
	35W・3000K	R6810A	HCI-T 35W/WDL/PB/N	35	3000K	20	100	G12	任意	88	3,400	12,000	(9,500)
	35W・4200K	R6815A	HCI-T 35W/NDL/PB/N	35	4200K	20	100	G12	任意	92	3,300	12,000	(9,500)
	70W・3000K	R6811A	HCI-T 70W/WDL/PB/N	70	3000K	20	100	G12	任意	85	7,000	12,000	(10,000)
	70W・4200K	R6814A	HCI-T 70W/NDL/PB/N	70	4200K	20	100	G12	任意	92	6,700	12,000	(10,000)
	70W・3000K	R6818A	HCI-T 70W/WDL/930/N	70	3000K	20	100	G12	任意	95	6,400	12,000	(10,000)
	150W・3000K	R6812A	HCI-T 150W/WDL/PB/N	150	3000K	25	105	G12	任意	85	15,500	12,000	(11,000)
150W・4200K	R6816A	HCI-T 150W/NDL/PB/N	150	4200K	25	105	G12	任意	95	14,500	12,000	(11,000)	




※巻線安定器はご使用できません。専用インバータをご使用ください。

HCI-TEランプ	品種	型番(コード)	品名	定格電力 (W)	色温度	バルブ径 (mm)	長さ (mm)	口金	点灯方向	演色性 (Ra)	全光束 (lm)	定格寿命 (h)	価格 (¥)
HCI-TE拡散形 	100W・3000K	R6055	HCI-TE 100W/30K/F	100	3000K	40	140	E26	任意	90	10,000	12,000	(13,800)
	100W・3500K	R6053	HCI-TE 100W/35K/F	100	3500K	40	140	E26	任意	90	10,500	12,000	(13,800)
	100W・4000K	R6051	HCI-TE 100W/40K/F	100	4000K	40	140	E26	任意	90	11,000	12,000	(13,800)
HCI-TE透明形 	100W・3000K	R6054	HCI-TE 100W/30K	100	3000K	40	140	E26	任意	90	10,500	12,000	(13,500)
	100W・3500K	R6052	HCI-TE 100W/35K	100	3500K	40	140	E26	任意	90	11,000	12,000	(13,500)
	100W・4000K	R6050	HCI-TE 100W/40K	100	4000K	40	140	E26	任意	90	11,500	12,000	(13,500)



※巻線安定器はご使用できません。専用インバータをご使用ください。

CMH-TC	品種	型番(コード)	品名	定格電力 (W)	色温度	バルブ径 (mm)	長さ (mm)	口金	点灯方向	演色性 (Ra)	全光束 (lm)	定格寿命 (h)	価格 (¥)
	35W・3000K	A-91L	CMH35/TC/UVC/U/830/G8.5	35	3000K	14.5	85	G8.5	任意	83	3,400	10,000	9,500
	35W・4200K	A-50N	CMH35/TC/UVC/U/842/G8.5	35	4200K	14.5	85	G8.5	任意	88	3,150	12,000	9,500
	70W・3000K	A-92L	CMH70/TC/UVC/U/830/G8.5	70	3000K	14.5	85	G8.5	任意	83	6,200	9,000	10,000
	70W・4200K	A-51N	CMH70/TC/UVC/U/942/G8.5	70	4200K	14.5	85	G8.5	任意	93	6,000	15,000	10,000

※巻線安定器はご使用できません。専用インバータをご使用ください。

セラメタプレミアS	品種	型番(コード)	品名	定格電力 (W)	色温度	バルブ径 (mm)	長さ (mm)	口金	点灯方向	演色性 (Ra)	全光束 (lm)	定格寿命 (h)	価格 (¥)
	35W・2900K	A-97LL	MT35CE-LW29-EUA	35	2900K	20.5	113.5	EU10	任意	93	3,500	12,000	12,000
	35W・3000K	A-97L	MT35CE-LW-EUA	35	3000K	20.5	113.5	EU10	任意	90	3,500	12,000	12,000
	35W・3500K	A-97W	MT35CE-WW-EUA	35	3500K	20.5	113.5	EU10	任意	93	3,500	12,000	12,000
	35W・4200K	A-97N	MT35CE-W-EUA	35	4200K	20.5	113.5	EU10	任意	96	3,500	12,000	12,000
	70W・2900K	A-98LL	MT70CE-LW29-EUA	70	2900K	20.5	113.5	EU10	任意	93	7,400	12,000	14,000
	70W・3000K	A-98L	MT70CE-LW-EUA	70	3000K	20.5	113.5	EU10	任意	90	7,700	12,000	14,000
	70W・3500K	A-98W	MT70CE-WW-EUA	70	3500K	20.5	113.5	EU10	任意	93	7,500	12,000	14,000
	70W・4200K	A-98N	MT70CE-W-EUA	70	4200K	20.5	113.5	EU10	任意	96	7,300	12,000	14,000
セラメタプレミアS拡散形 	100W・2900K	A-100LL	MT100FCE-LW29-EUA	100	2900K	26	118	EU10	任意	93	10,500	12,000	16,700
	100W・3000K	A-100L	MT100FCE-LW-EUA	100	3000K	26	118	EU10	任意	90	10,500	12,000	16,700
	100W・3500K	A-100W	MT100FCE-WW-EUA	100	3500K	26	118	EU10	任意	93	10,500	12,000	16,700
	100W・4200K	A-100N	MT100FCE-W-EUA	100	4200K	26	118	EU10	任意	96	10,500	12,000	16,700
セラメタプレミアS透明形 	100W・2900K	A-99LL	MT100CE-LW29-EUA	100	2900K	26	118	EU10	任意	93	11,000	12,000	16,400
	100W・3000K	A-99L	MT100CE-LW-EUA	100	3000K	26	118	EU10	任意	90	11,000	12,000	16,400
	100W・3500K	A-99W	MT100CE-WW-EUA	100	3500K	26	118	EU10	任意	93	11,000	12,000	16,400
	100W・4200K	A-99N	MT100CE-W-EUA	100	4200K	26	118	EU10	任意	96	11,000	12,000	16,400

※上記セラメタプレミアSは他の放電灯と同様、点灯方向により色温度が多少変化し、水平点灯時には低くなる傾向があります。※専用インバータをご使用ください。

セラメタ	品種	型番(コード)	品名	定格電力 (W)	色温度	バルブ径 (mm)	長さ (mm)	口金	点灯方向	演色性 (Ra)	全光束 (lm)	定格寿命 (h)	価格 (¥)
セラメタ拡散形 	70W・3000K	A-70L	MT 70FCE-LW-2ED	70	3000K	30	135	E26	任意	85	6,800	16,000	14,300
	70W・3500K	A-70W	MT 70FCE-WW-2ED	70	3500K	30	135	E26	任意	87	6,800	16,000	14,300
	70W・4300K	A-70N	MT 70FCE-W-2ED	70	4300K	30	135	E26	任意	90	6,800	16,000	14,300
	150W・3000K	A-83L	MT 150FCE-LW-ED	150	3000K	40	140	E26	任意	92	14,000	16,000	16,700
	150W・3500K	A-83W	MT 150FCE-WW-ED	150	3500K	40	140	E26	任意	94	14,000	16,000	16,700
	150W・4300K	A-83N	MT 150FCE-W-ED	150	4300K	40	140	E26	任意	97	14,000	16,000	16,700
セラメタ透明形 	70W・3000K	A-72L	MT 70CE-LW-2ED	70	3000K	30	135	E26	任意	85	7,000	16,000	14,000
	70W・3500K	A-72W	MT 70CE-WW-2ED	70	3500K	30	135	E26	任意	87	7,000	16,000	14,000
	70W・4300K	A-72N	MT 70CE-W-2ED	70	4300K	30	135	E26	任意	90	7,000	16,000	14,000
	150W・3000K	A-84L	MT 150CE-LW-ED	150	3000K	40	140	E26	任意	92	14,500	16,000	16,400
	150W・3500K	A-84W	MT 150CE-WW-ED	150	3500K	40	140	E26	任意	94	14,500	16,000	16,400
	150W・4300K	A-84N	MT 150CE-W-ED	150	4300K	40	140	E26	任意	97	14,500	16,000	16,400

※上記セラメタは他の放電灯と同様、点灯方向により色温度が多少変化し、水平点灯時には低くなる傾向があります。

この紙面に掲載の全商品の価格には、消費税は含まれておりません。巻頭の「カタログガイド」に記述された内容をご確認の上、ご使用願います。( )内の価格は参考価格です。詳しくは弊社営業所へお問い合わせください。