


LAMP & BALLAST DATA

ランプ・安定器データ

HID (高演色タイプ)

CDM-Tm	品種	型番(コード)	品名	定格電力(W)	色温度	バルブ径(mm)	長さ(mm)	口金	点灯方向	演色性(Ra)	全光束(lm)	定格寿命(h)	価格(¥)
	20W-3000K	R6550	CDM-Tm 20W/830	20	3000K	17.3	52	PGJ5	任意	86	1,650	12,000※	(8,000)

※光束維持率50%時。

CMH-TC / CDM-TC	品種	型番(コード)	品名	定格電力(W)	色温度	バルブ径(mm)	長さ(mm)	口金	点灯方向	演色性(Ra)	全光束(lm)	定格寿命(h)	価格(¥)
	35W-3000K	A-50L	CDM-TC 35W/830	35	3000K	14	85	G8.5	任意	81	3,300	9,000	9,500
	35W-4200K	A-50N	CMH35/TC/UVC/U/842/G8.5	35	4200K	14.5	85	G8.5	任意	85	3,200	6,000	9,500
	70W-3000K	A-51L	CDM-TC 70W/830	70	3000K	14	85	G8.5	任意	83	6,600	6,000	10,000
	70W-4200K	A-51N	CMH70/TC/UVC/U/942/G8.5	70	4200K	14.5	85	G8.5	任意	90	6,000	6,000	11,500

※巻線安定器はご使用できません。専用インバータをご使用ください。



CDM-T / ミニホワイトソフ / CDM-TD	品種	型番(コード)	品名	定格電力(W)	色温度	バルブ径(mm)	長さ(mm)	口金	点灯方向	演色性(Ra)	全光束(lm)	定格寿命(h)	価格(¥)	
	CDM-T / ミニホワイトソフ	35W-3000K	A-48L	CDM-T 35W/830	35	3000K	20	100	G12	任意	81	3,300	12,000	9,500
		70W-3000K	A-49L	CDM-T 70W/830	70	3000K	20	100	G12	任意	81	6,600	12,000	10,000
		70W-4200K	A-49N	CDM-T 70W/942	70	4200K	20	100	G12	任意	92	6,600	12,000	10,000
		150W-3000K	A-57L	CDM-T 150W/830	150	3000K	20	110	G12	任意	85	14,000	12,000	11,000
		150W-4200K	A-57N	CDM-T 150W/942	150	4200K	20	110	G12	任意	96	12,700	9,000	11,000
		250W-3000K	R6518	CDM-T 250W/830	250	3000K	25	130	G12	任意	89	23,000	11,000	(18,000)
		50W-2550K	R1380	SDW-TG 50W/825※	50	2550K	20	100	GX12-1	任意	83	2,400	10,000	(10,000)
		100W-2550K		SDW-TG100W/825※	100	2550K	20	110	GX12-1	任意	81	4,900	10,000	(12,000)
	CDM-TD	70W-3000K	R6570	CDM-TD 70W/830	70	3000K	21	118	RX7s	水平±45°	82	6,500	16,000	(10,000)
		70W-4200K	R6571	CDM-TD 70W/942	70	4200K	21	118	RX7s	水平±45°	92	6,000	16,000	(10,000)
		150W-3000K	R6572	CDM-TD 150W/830	150	3000K	24	135	RX7s-24	水平±45°	88	13,250	16,000	(11,000)
		150W-4200K	R6573	CDM-TD 150W/942	150	4200K	24	135	RX7s-24	水平±45°	96	14,200	16,000	(11,000)

※SDW-TGはミニホワイトソフの形式です。

※ミニホワイトソフ電子安定器をご使用ください。

※ランプスベックに影響が出る可能性がありますので、前面ガラスのある器具には装着しないでください。

CDM-TP	品種	型番(コード)	品名	定格電力(W)	色温度	バルブ径(mm)	長さ(mm)	口金	点灯方向	演色性(Ra)	全光束(lm)	定格寿命(h)	価格(¥)	
	CDM-TP 拡散形	70W-3000K	A-52L	CDM-TP/F 70W/830	70	3000K	32	125	E26	任意	81	5,800	12,000	13,300
		70W-3500K	A-52W	CDM-TP/F 70W/935	70	3500K	32	125	E26	任意	90	5,600	12,000	13,300
		70W-4200K	A-52N	CDM-TP/F 70W/942	70	4200K	32	125	E26	任意	90	5,600	12,000	13,300
		150W-3000K	A-53L	CDM-TP/F 150W/830	150	3000K	32	140	E26	任意	85	12,500	12,000	14,300
		150W-3500K	A-53W	CDM-TP/F 150W/935	150	3500K	32	140	E26	任意	92	12,500	12,000	14,300
		150W-4200K	A-53N	CDM-TP/F 150W/942	150	4200K	32	140	E26	任意	95	11,500	12,000	14,300
	CDM-TP 透明形	70W-3000K	A-54L	CDM-TP 70W/830	70	3000K	32	125	E26	任意	81	6,000	12,000	13,000
		70W-3500K	A-54W	CDM-TP 70W/935	70	3500K	32	125	E26	任意	90	5,800	12,000	13,000
		70W-4200K	A-54N	CDM-TP 70W/942	70	4200K	32	125	E26	任意	90	5,800	12,000	13,000
		150W-3000K	A-55L	CDM-TP 150W/830	150	3000K	32	140	E26	任意	85	13,000	12,000	14,000
		150W-3500K	A-55W	CDM-TP 150W/935	150	3500K	32	140	E26	任意	92	13,000	12,000	14,000
		150W-4200K	A-55N	CDM-TP 150W/942	150	4200K	32	140	E26	任意	95	12,000	12,000	14,000

セラルクス	品種	型番(コード)	品名	定格電力(W)	色温度	バルブ径(mm)	長さ(mm)	口金	点灯方向	演色性(Ra)	全光束(lm)	定格寿命(h)	価格(¥)	
	セラルクス 拡散形	150W-3200K	A-61L	MT150FCEH-DW/BUD	150	3200K	30	140	E26	垂直±60°	90	14,400	12,000	16,900
		150W-3500K	A-61W	MT150FCEH-WW/BUD	150	3500K	30	140	E26	垂直±60°	92	14,400	12,000	16,900
		150W-4300K	A-61N	MT150FCEH-W /BUD	150	4300K	30	140	E26	垂直±60°	92	14,400	12,000	16,900
		150W-3200K 水平点灯形	R6373	MT150FCEH-DW/BH	150	3200K	30	140	E26	水平±30°	90	14,400	12,000	(16,900)
		150W-3500K 水平点灯形	R6374	MT150FCEH-WW/BH	150	3500K	30	140	E26	水平±30°	92	14,400	12,000	(16,900)
		150W-4000K 水平点灯形	R6375	MT150FCEH-W /BH	150	4000K	30	140	E26	水平±30°	92	14,400	12,000	(16,900)
		150W-3600K	R6377	MT150FCE-NR/S	150	3600K	40	140	E26	任意	92	11,000	9,000	(16,900)
	セラルクス 透明形	150W-3200K	A-60L	MT150CEH-DW /BUD	150	3200K	30	140	E26	垂直±60°	90	15,000	12,000	16,400
		150W-3500K	A-60W	MT150CEH- WW/BUD	150	3500K	30	140	E26	垂直±60°	92	15,000	12,000	16,400
		150W-4300K	A-60N	MT150CEH-W /BUD	150	4300K	30	140	E26	垂直±60°	92	15,000	12,000	16,400
		150W-3200K 水平点灯形	R6370	MT150CEH-DW /BH	150	3200K	30	140	E26	水平±30°	90	15,000	12,000	(16,400)
		150W-3500K 水平点灯形	R6371	MT150CEH-WW/BH	150	3500K	30	140	E26	水平±30°	92	15,000	12,000	(16,400)
		150W-4000K 水平点灯形	R6372	MT150CEH-W /BH	150	4000K	30	140	E26	水平±30°	92	15,000	12,000	(16,400)
		150W-3600K	R6376	MT150CE-NR/S	150	3600K	40	140	E26	任意	92	11,500	9,000	(16,400)
	セラルクス 拡散形	250W	R6365	M250FCE-W/BUD	250	4100K	90	240	E39	垂直±60°	90	22,500	12,000	(17,300)