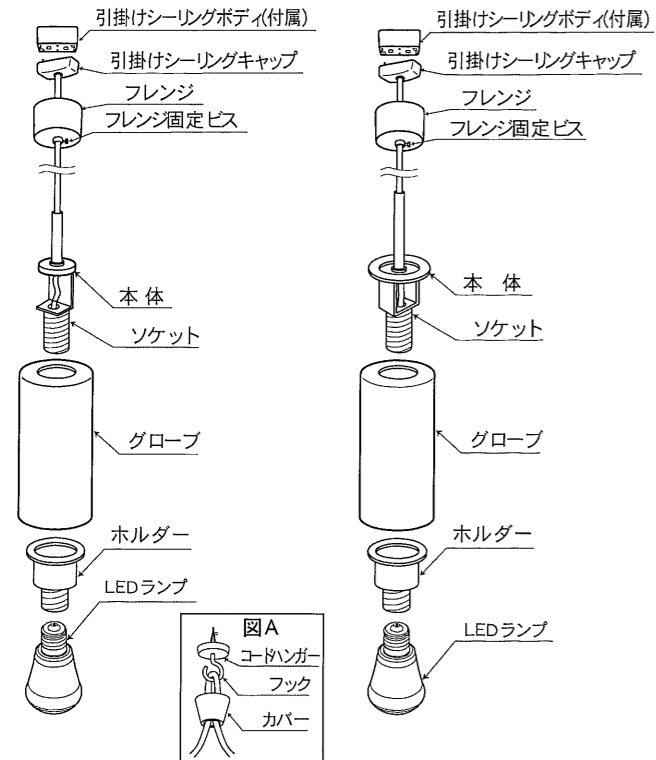
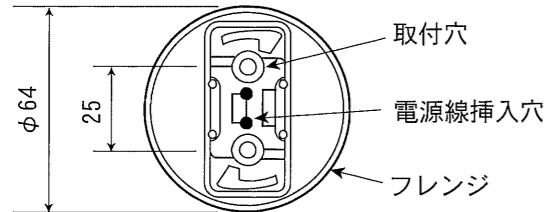


◆各部の名称 この図は一部省略抽象した共通部品図です



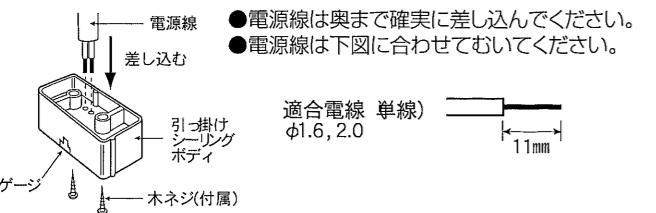
◆取付寸法



◆引掛けシーリングの取付け

●引掛けシーリングが天井面に取付けられていない場合

- 安全確保の為、電源ブレーカー及びスイッチを遮断してください。
⚠ 感電の原因となります。
- 器具重量に耐える様、天井面の取付部を確保し、電源線を準備してください。
⚠ 取付部の強度が不十分な場合、器具落下の原因となります。
- 電源線を引掛けシーリングボディに接続してください。



⚠ 接続不完全の場合、漏電・火災の原因となります。

- 引掛けシーリングボディを天井面に木ネジで取付けてください。

◆取付方法

- 安全確保の為、電源ブレーカー及びスイッチを遮断してください。
⚠ 感電の原因となります。
- 引掛けシーリングボディに、引掛けシーリングキャップをはめ込み、右に回して取付けてください。
- フレンジを押し上げ、フレンジ固定ビスで固定してください。
- グローブを、本体にホルダーで固定してください。
⚠ 取付けが不十分な場合、部品落下の原因となります。
- LEDランプをソケットに確実に取付けてください。
⚠ LEDランプがしっかり固定されているか確認してください。落下の原因となります。
⚠ LEDランプを強く握ったりひねったりしますと、破損・怪我の原因となります。ていねいに扱ってください。
⚠ 点灯中や、消灯直後(消灯後20分まで)にLEDランプを素手でさわりますと、やけどの原因となります。

●コードハンガー(付属)をご使用の場合

- 器具重量に耐える様、天井面の取付部を確保してください。
⚠ 取付部の強度が不十分な場合、器具落下の原因となります。
- コードハンガーを天井面にねじ込んでください。
⚠ 取付が不十分な場合、器具落下の原因となります。
- 図Aのようにコードをフックにひっかけ、カバーを上を押し上げねじ込んでください。

◆仕様

型番	定格電圧	定格周波数	消費電力	入力電流	ランプ			口金
					LEDZ LAMP	RAD-427L	1灯	
ERP7155M	AC100V	50Hz/60Hz	5.0W	90mA	LEDZ LAMP	RAD-427L	1灯	E17
ERP7156M ERP7157M	AC100V	50Hz/60Hz	6.0W	110mA	LEDZ LAMP	R7000A	1灯	E26
	AC100V	50Hz/60Hz	4.9W	95mA	LEDZ LAMP	R7000B	1灯	E26

◆適合ランプ

器具型番	ランプ型番	定格電圧	定格周波数	消費電力	入力電流	ランプ色	調光	口金
ERP7155M	RAD427L	AC100V	50Hz/60Hz	5.0W	90mA	電球色タイプ(2700K)	調光不可	E17
ERP7156M ERP7157M	R7000A	AC100V	50Hz/60Hz	6.0W	110mA	電球色タイプ(2800K)	調光不可	E26
	R7000B	AC100V	50Hz/60Hz	4.9W	95mA	電球色タイプ(2700K)	調光不可	E26

- ⚠ 適合LEDランプ以外のランプは絶対に使用しないでください。火災・器具故障の原因となります。
- ⚠ LEDランプ交換の際は、必ず電源を切ってください。感電の原因となります。
- ⚠ 3年以上お使いいただいた器具は、安全のため器具・コードなど1年ごとに点検をし、異常があれば交換してください。

◆LED光源について

- ・LED素子は白熱灯・蛍光灯などの一般光源に比べバツキがあるため発光色、明るさが異なる場合がありますのでご了承ください。
- ・パイロットランプを内蔵したスイッチとの組み合わせでは、LEDランプが完全に消灯しない場合があります。
- ・ラジオやテレビなどの音響機器の近くで点灯しますと、雑音が入ることがありますのでご注意ください。
- ・赤外線リモコンを採用したテレビなどの近くで点灯しますと、誤動作する場合があります。
- ・大電力機器(コピー機、ドライヤー、電子レンジ、冷暖房機器など)を使用した場合の瞬時的な電圧変動によって、ちらついたり明るさが変化したりする場合があります。

■清掃方法について ⚠ 注意 必ず電源を切ってください。感電の原因となります。

- 中性洗剤をうすめ布につけ、よく絞ってから器具を拭き取り、その後乾いた布で仕上げてください。
- シンナーやベンジンなどの揮発性のものまたは酸性、アルカリ性の洗剤で拭いたり殺虫剤をかけたりしないでください。

●電源工事が必要な場合は、電気工事に依頼してください。
 アフターサービスおよび転居や他の地域へのご贈答の場合は、お買い上げの販売店か、最寄営業所へお問い合わせください。