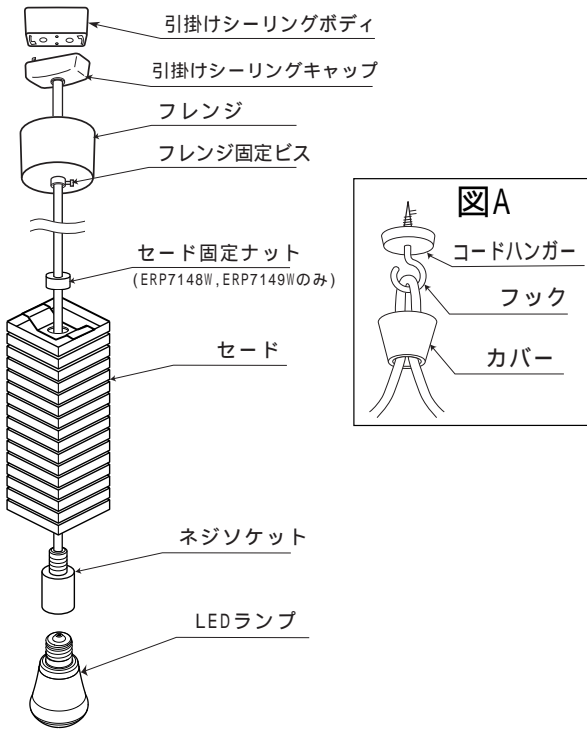
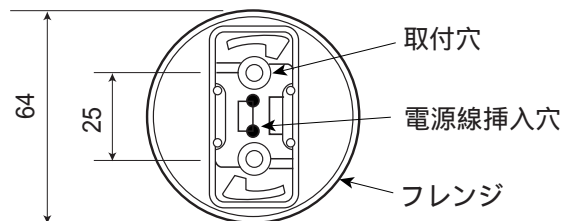


### 各部の名称 この図は一部省略抽象した共通部品図です



### 取付寸法



### 引掛けシーリングの取付け

引掛けシーリングが天井面に取付けられていない場合

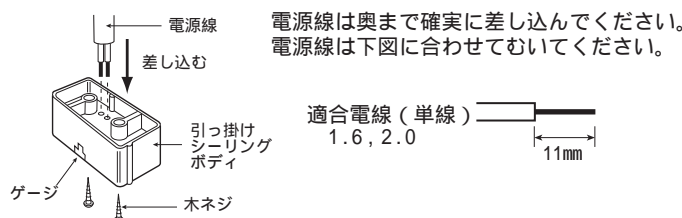
- 安全確保の為、電源ブレーカーを遮断してください。

⚠ 感電の原因となります。

- 器具重量に耐える様、天井面の取付部を確保し電源線を準備してください。

⚠ 取付部の強度が不十分な場合、器具落下の原因となります。

- 電源線を引掛けシーリングボディに接続してください。



⚠ 接続不完全の場合、漏電・火災の原因となります。

- 引掛けシーリングボディを天井面に木ネジで取付けてください。

### 取付方法

- 安全確保の為、電源(ブレーカー又は壁スイッチ)を遮断してください。

⚠ 感電の原因となります。

- 器具重量に耐えるよう、天井面の取付部の強度を確保してください。

⚠ 取付部の強度が不十分な場合、器具落下の原因となります。

- 引掛けシーリングキャップを引掛けシーリングボディにはめ込み、右に回して取付けてください。

- フレンジを押し上げ、フレンジ固定ビスで固定してください。

〔ERP7148W, ERP7149Wの場合〕

- セード固定ナットを左に回してゆるめ、上へあげてください。

〔ERP7150W, ERP7151Wの場合〕

- セードの下からLEDランプを取付けてください。LEDランプをネジソケットに取付けてください。

- セードを上へあげ、ネジソケットにLEDランプを取付けてください。

⚠ LEDランプがしっかり固定されているか確認してください。落下の原因となります。

⚠ LEDランプを強く握ったり、ひねったりしますと、破損・怪我の原因となります。ていねいに扱ってください。

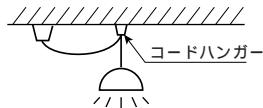
⚠ 点灯中や、消灯直後(消灯後20分まで)にLEDランプを素手でさわりますと、やけどの原因となります。

- 逆の手順でセードを固定してください。

⚠ 取付が不完全な場合、破損・落下の原因となります。

### コードハンガーをご使用の場合

- 器具重量に耐える様、天井面の取付部を確保してください。



⚠ 取付部の強度が不十分な場合、器具落下の原因となります。

- コードハンガーを天井面にねじ込んでください。

⚠ 取付が不十分な場合、器具落下の原因となります。

- 図Aのようにコードをフックにひっかけ、カバーを上へ押し上げねじ込んでください。

### 仕様

型番	定格電圧	定格周波数	消費電力	入力電流	ランプ		口金
ERP7148W, ERP7149W	AC100V	50Hz/60Hz	5W	90mA	LEDZ LAMP	RAD-427L	E17
ERP7150W, ERP7151W			6W	110mA		R7000A	

### 適合ランプ

器具型番	ランプ型番	定格電圧	定格周波数	消費電力	入力電流	ランプ色	調光	口金
ERP7148W, ERP7149W	RAD-427L	AC100V	50Hz/60Hz	5W	90mA	電球色タイプ(2700K)	調光不可	E17
ERP7150W, ERP7151W	R7000A			6W	110mA	電球色タイプ(2800K)		
	R7000B	4.9W	95mA	電球色タイプ(2700K)	E26			

⚠ 適合LEDランプ以外のランプは絶対に使用しないでください。火災・器具故障の原因となります。

⚠ LEDランプ交換の時は、必ず電源を切ってください。感電の原因となります。

⚠ 3年以上お使いいただいた器具は、安全のため器具・コードなど1年ごとに点検をし、異常があれば交換してください。

### LED光源について

- LED素子は白熱灯・蛍光灯などの一般光源に比べバツキがあるため発光色、明るさが異なる場合がありますのでご了承ください。
- パイロットランプを内蔵したスイッチとの組み合わせでは、LEDランプが完全に消灯しない場合があります。
- ラジオやテレビなどの音響機器の近くで点灯しますと、雑音が入ることがありますのでご注意ください。
- 赤外線リモコンを採用したテレビなどの近くで点灯しますと、誤動作する場合があります。
- 大電力機器(コピー機、ドライヤー、電子レンジ、冷暖房機器など)を使用した場合の瞬時的な電圧変動によって、ちらついたり明るさが変化したりする場合があります。

清掃方法について ⚠ 注意 必ず電源を切ってください。感電の原因となります。

中性洗剤をうすめ布につけ、よく絞ってから器具を拭き取り、その後乾いた布で仕上げてください。シンナーやベンジンなどの揮発性のものまたは酸性、アルカリ性の洗剤で拭いたり殺虫剤をかけたりしないでください。

電源工事が必要な場合は、電気工事に依頼してください。

アフターサービスおよび転居や他の地域へのご贈答の場合は、お買い上げの販売店か、最寄営業所へお問い合わせください。