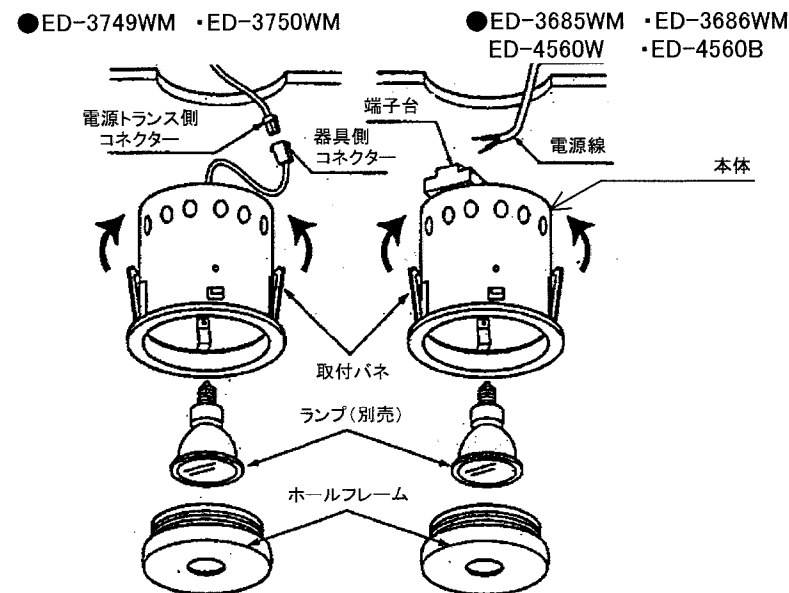


◆各部の名称 この図は一部省略抽象した共通部品図です



◆適合ランプ (別売)

型番	ランプ(別売)	ランプ型番
ED-4560W ED-4560B	ハイパーキセノン球 KR110V45WFXT15 口金 E11	A-79F
ED-3685WM ED-3686WM	φ50省電力ダイクロハロゲン球 50W形40W 75W形65W 口金 E11	A-40N(狭角50W形40W) A-40M(中角50W形40W) A-41N(狭角75W形65W) A-41M(中角75W形65W)
ED-3749WM ED-3750WM	12Vφ50省電力ダイクロハロゲン球 50W形35W 75W形50W 85W形60W 口金 EZ10	A-42N(狭角50W形35W) A-42M(中角50W形35W) A-43N(狭角75W形50W) A-43M(中角75W形50W) A-46N(狭角85W形60W) A-46M(中角85W形60W)
	12Vφ50グレアレス ダイクロハロゲン球 50W 口金 EZ10	A-69N(狭角50W) A-69M(中角50W)

△適合ランプ以外のランプは、絶対に使用しないでください。火災・器具故障の原因となります。

△ランプ交換の時は、必ず電源を切ってください。感電の原因となります。

△3年以上お使いいただいた器具配線は、安全のため1年ごとに点検をし、異常があれば交換してください。

◆電源トランス (別売) 及び調光について

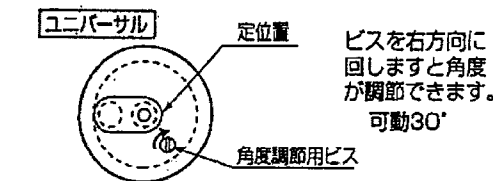
型番	周波数	使用電圧	入力電流	入力電力	点灯可能ランプ	調光可能ランプ
X-224B	50/60Hz	100V	0.60A	60W	50~60W	50~60W
X-228B (88%出力タイプ)	50/60Hz	100V	0.54A	53W	50~60W	不可

※調光する場合は専用ローボルト用ライトコントローラX-220WまたはLIOSを使用してください。

※ED-3685WM・ED-3686WM・ED-4560W・ED-4560Bの場合は電源トランス不要です。

◆可動範囲

●ED-3786WM・ED-3750WM



◆取付方法

1.安全確保の為、電源ブレーカーを遮断してください。

△感電の原因となります。

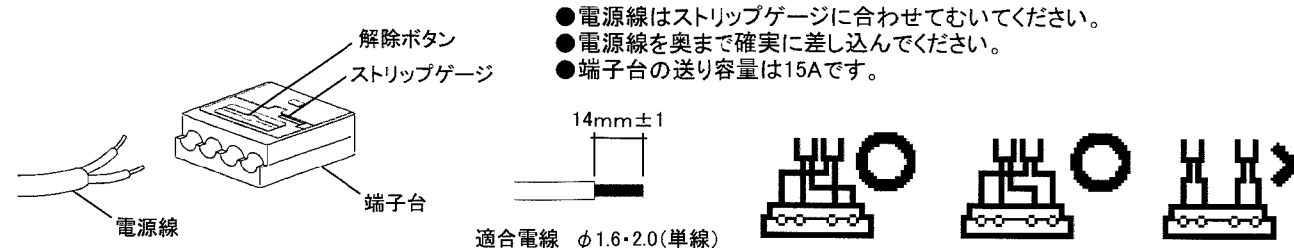
2.電源トランスを使用される場合は、電源トランスの付属取扱説明書をよくお読みください。

3.器具重量に耐える様、天井に取付部を確保し指定の埋込穴φ105±2をあけてください。

△取付け部の強度が不十分な場合、上記埋込穴寸法より大きい場合は、器具落下・光モレの原因となります。

4. ED-3685WM・ED-3686WM・ED-4560W・ED-4560Bの場合

①電源線を端子台に接続してください。



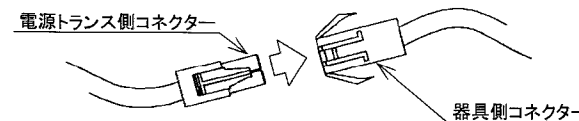
△接続不完全や容量オーバーの場合、火災の原因となります。

ED-3749WM・ED-3750WMの場合

①電源線を電源トランスに結線し、埋込穴より天井内に挿入してください。

△接続不完全や容量オーバーの場合、火災の原因となります。

②電源トランスの2次側コネクターに、器具側コネクターを確実に差し込み接続してください。



△接続不完全の場合、火災の原因となります。

5.ランプをソケットに確実に取付けてください。

●本体よりホールフレームを取りはずした状態で、ランプを取付けてください。

△ランプを強く握ったり、ひねったりしますと破損・怪我の原因となります。ていねいに扱ってください。点灯中や、消灯直後にランプを素手でさわりますと、やけどの原因となります。消灯後20分後にしてください。

6.器具を取付けてください。

●ホールフレームを真っ直ぐ本体に挿入し取付けた後、取付バネを矢印方向へ縮め埋込穴に押し込んでください(左上図参照)

※ホールフレームを本体へ斜めに挿入しますと、正確な取付けが出来ませんのでご注意ください。

△取付けに不備がありますと器具落下の原因となります。

7.灯体を調整し、照射位置を合わせてください。(ED-3686WM・ED-3750WM)

△点灯中器具は高温になりますので、十分にご注意の上で調整してください。やけどの原因となります。

■清掃方法について △注意 必ず電源を切ってください。感電の原因となります。

- 中性洗剤をうすめ布に付け、よく絞ってから器具を拭き取り、その後乾いた布で仕上げてください。
- シンナーやベンジンなどの揮発性のもの、または酸性、アルカリ性の洗剤で拭いたり、殺虫剤をかけたりしないでください。

●電源工事が必要な場合は、電気工事店に依頼してください。 ED3684W-T(第4版)
アフターサービスおよび転居や他の地域へのご贈答の場合は、お買い上げの販売店か、最寄りの営業所へお問い合わせください。