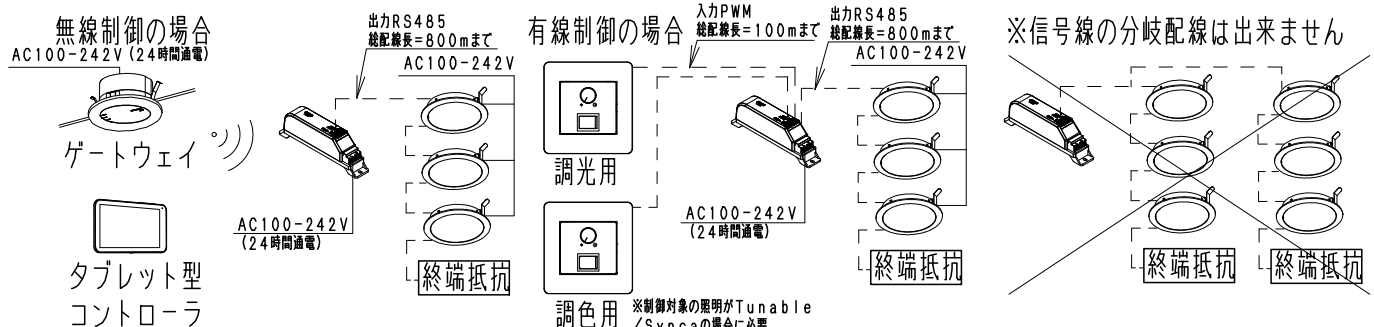


接続構成例




- Smart LEDZ Fit/Fit Plus/Base/かんたんリモコンシステムで使用可能です。適合機器、システムの詳細はカタログを参照ください。その他調光システム(旧Smart LEDZシステム含む)では、使用できません。
- 出力信号線には極性があります。本製品と照明器具側のA、Bを合わせて施工してください。
- 出力信号線の終端には付属の終端抵抗を接続してください。
- 本製品1台に対して有線制御タイプ照明器具の最大接続台数は127台です。
- 1台の本製品に調光/Tunable/Synca対応器具を混在して使用出来ません。
- 接続する照明器具に合わせて出力設定スイッチを切り替えてください。
- 本製品の出力信号線はRS485(半二重通信)を行います。
- 無線制御時 通信距離 見通し半径2.5m以内
※設置環境により2.5m以内でも通信できない場合がありますので施工前に確認してください。
- 設定時に操作するため、メンテナンス出来る位置に施工してください。
- 本製品は二重絶縁構造のため、アース接続不要です。
- 照明器具や本製品を電源オフ/電源オンしたときに一時的に明るくなる場合があります。本製品から定期的に信号が送信されている為、5秒以内に設定している、調光率、調色値に制御されます。

入力: PWM	CPEV線1対
出力: RS485	芯線0.9~1.2mm
信号線推奨仕様	

- 適合PWM信号制御コントローラ
- RX-382W(100V) 最大接続台数 1台
- X-239W(100V) 最大接続台数 2台
- X-240W(200V) 最大接続台数 2台
- ※信号供給のみの台数
- 他社PWM調光器とのマッチングはありません。

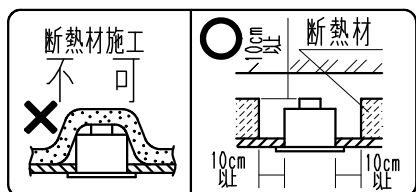
<付属品>
終端抵抗 x1

天井裏施工
開口必要寸法



※2.4GHzの装置の注意事項

この機器は2.4GHz帯高度化小電力データ通信システムが組み込まれており、2.4GHz全帯域を使用する無線設備で移動体識別装置の帯域に対して回避可能です。また、電波法に基づく2.4GHz帯高度化小電力データ通信システムの無線局の端末設備として技術適合証明を受けた部品が内蔵されています。



天井懐深さ寸法
25cm以上

型番
FX-508W

白 Pantone:11-4201TCX				
5				
4				
3				
2				
1	本体	P	C	1
部番	部品名	材質・素材厚	数量	備考

特記事項		
・屋内用	・無線モジュール内蔵	・終端抵抗付属
・単体での使用はできません。		
・本製品は24時間電源供給を行ってください。		
・照明器具は有線制御タイプ(受注生産)が対象です。		
最寄りの営業所までお問い合わせください。		
定格電圧	定格周波数	消費電力
AC100V-242V	50Hz/60Hz	1.0W
器具質量	約 0.2 Kg	

