庭園灯

照度・人感センサについて

※周囲の照度が設定照度以下になった時、センサ作動状態となり、感知範囲内に人が入ると全灯状態になります。

点灯照度設定ツマミ

器具の点灯する周囲の明るさ（10Lx～100Lx）を選択できます。

動作設定ツマミ

6hタイマー、8hタイマー、ON/OFFの3つのセンサモードが設定できます。

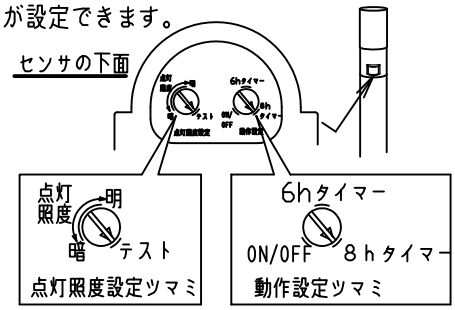

連続点灯する場合

電源の壁スイッチをONの状態から一度OFFにして2秒以内にONに戻すと約8時間器具は全灯しつづけます。その後設定モードに戻ります。

※この器具を使用される場合は必ず壁スイッチを取り付けてください。

センサの感知範囲

感知範囲内に人が入ると感知し、器具が点灯します。

垂直感知エリア

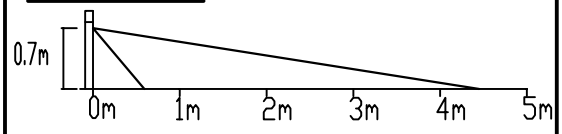

水平感知エリア

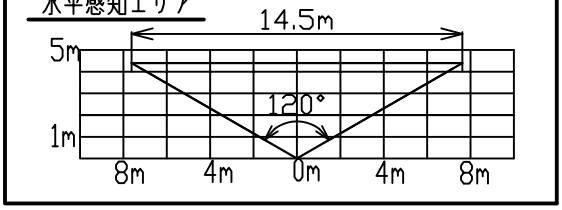

センサの左右角度設定

本体を回転させることで水平感知エリアが左45°右45°調整できます。

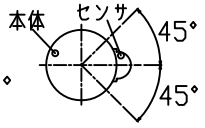

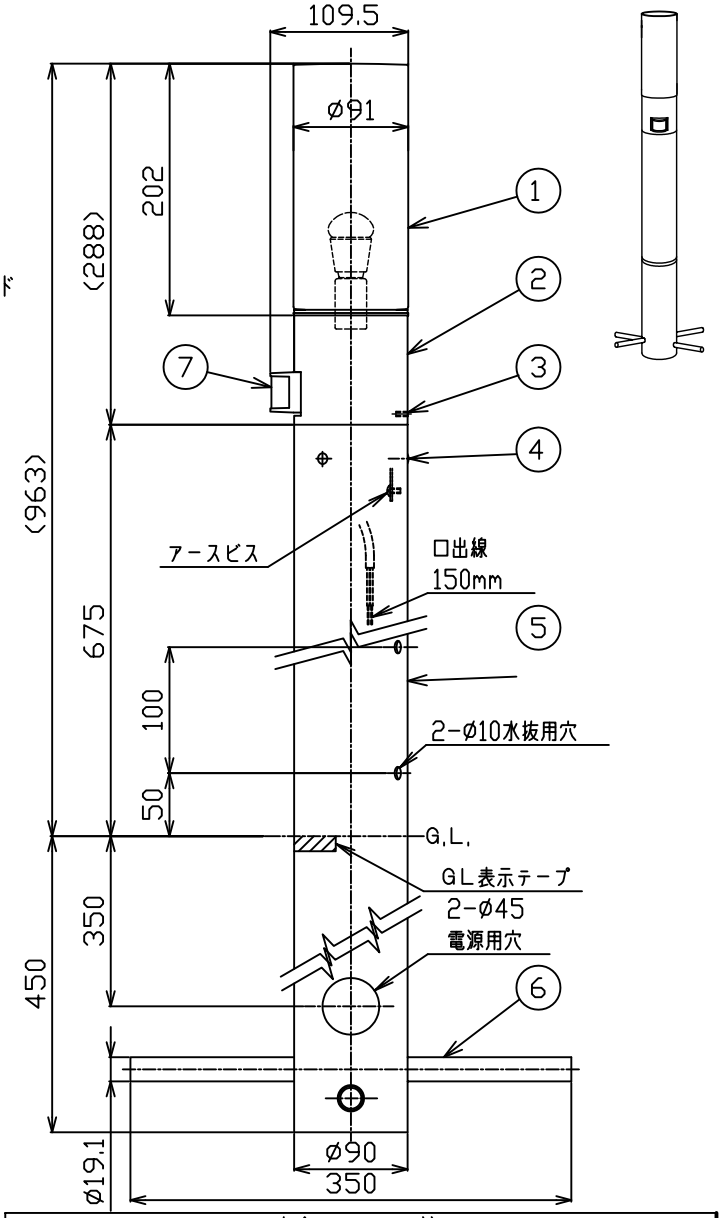

⚠安全に関するご注意

- この器具は、5℃～35℃の温度範囲でご使用ください。
  高温で使用すると火災の原因となります。
- この器具は屋外用です。浴室やプールなどの湿気の多い場所、湯気が直接当たる場所、粉塵・腐食性ガスが発生する場所、油分の影響を受ける場所では、使用できません。
  誤って使用の場合、器具の落下及び絶縁不良、感電等の原因となります。
- やわらかい土壌や砂地などのに施工の場合は、砂利などで土壌改良を行ってください。
  水の溜まりやすい場所・植木などの生い茂る場所には設置しないでください。
  （器具の転倒や水の浸水の原因となります。）
- 必ず垂直方向に施工ください。（斜め使用などにより浸水の原因となります。）
- アース線により器具本体（アース端子）とアース施工工事を実施してください。
- 電源回路には必ず漏電ブレーカーを施工ください。（感電・火災の防止の為）
- 点灯時および点灯中はLED光源を直視しないでください。
- センサ感知エリア内に、車・小動物が入った場合にもセンサが反応して作動することがあります。
- 太陽光線の強い光や高い熱、無線などによる電波障害で誤作動することがあります。
- センサの感知エリアは、気象条件によってばらつきがあります。
- ライトコントローラとの併用はできません。

定格電圧（V）	周波数（Hz）	入力電圧（V）	入力電流（mA）	消費電力（W）	調光対応
AC100	50/60	100	80	4.5	不可

ダークグレー　日塗工：N-20・マンセル：N2（近似値）

部番	部品名	材質・素材厚	数量	備考
7	センサ	樹脂	1	黒
6	ねかせ棒	鋼管	2	クロメート
5	ポール	アルミ	1	レザー仕上（ダークグレー）
4	取付ビス	ステンレス	3	黒色メッキ
3	本体固定ビス	ステンレス	1	黒色メッキ
2	本体	アルミダイキャスト	1	レザー仕上（ダークグレー）
1	グローブ	ガラス	1	乳白消

特記事項
- 防雨形　・調光不可　・アース工事が必要です。
- 砂地等、地盤の軟らかい所に設置される場合はコンクリート等で固定してください　・LED光源寿命40,000時間（JIS C8155:2010に準拠）
- 照度・人感センサー付（可動形）

適合ランプ	LED LAMP RAD-715L Ra82　電球色タイプ（2700K） 口金：E17
球付	
W・数	最大 4.5W X 1
器具質量	約 3.5 Kg

型番
ERL8217H
L-223H

承認	検印	作成
村山	野	浪

生産終了品

尺度 1/6

ENDO