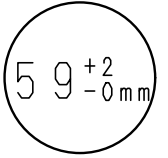
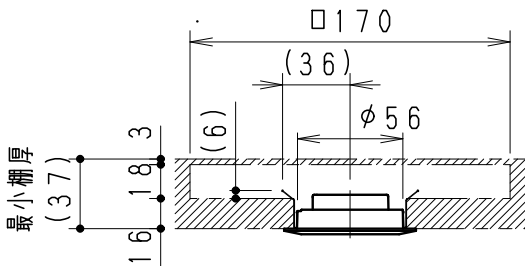


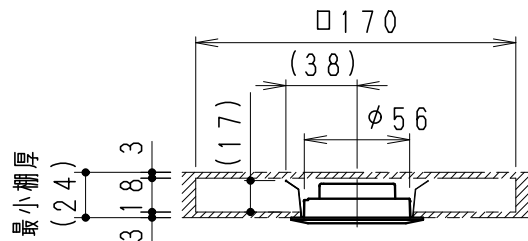
石膏ボード
埋込穴寸法



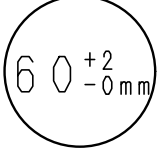
最大取付可能板厚16mmでの施工時



最小取付可能板厚3mmでの施工時



埋込穴寸法



ご注意

・器具裏側は□170mm×18mm、もしくは同等以上の空間を空けてください。
但しこの空間には、専用電源(RX-163N)は入りません。

RX-163N(別売)使用時

定格電圧 (V)	周波数 (Hz)	入力電圧 (V)	入力電流 (mA)	消費電力 (W)
AC100-242	50/60	100	74	4.3
		200	60	4.4
		242	59	4.5

白 日塗工: N-93・マンセル: N9.3 (近似値)

7					特記事項	型番
6					・専用電源別売(別置形)RX-163N・調光不可	ERD2053W
5	リングパネ	SUSφ1.2	1		・接続可能台数1台	
4	前面カバー	アクリル t2.0	1	両面マット仕上	・電源ユニットを埋込穴より挿入する場合、天井面より120mm以内に障害物がある場合は取付できません。	承認
3	枠	アルミダイキャスト	1	白艶消	・LED交換不可・設計寿命 約40,000h	検印
2	取付パネ	ステンレス t0.3	3		適合ランプ	作成
1	LEDモジュール		1		Rs-3 LEDモジュール	新井 宮崎 山本
					電球色タイプ(3000K)	
					球付	
					W・数	尺度
					器具質量	1/2
					約 0.1 Kg	