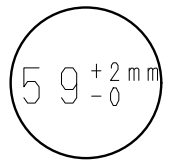
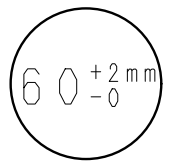


石膏ボード
埋込穴寸法



埋込穴寸法



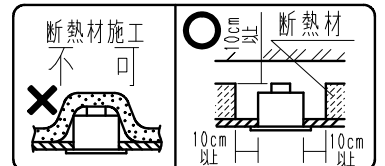
定格光束 (lm)	固有エネルギー 消費効率 (lm/W)
24	12

広角配光タイプ

※LEDは発光色や明るさがバラつく場合がありますのでご了承ください
 ※パイロットランプを内蔵したスイッチとの組合せではLEDが完全に
 消灯しない場合があります

入力電圧 (V)	入力電流 (mA)	入力容量 (VA)	入力電力 (W)	二次電圧 (無負荷時) (V)	LED電流 (mA)	周波数 (Hz)	力率
100	36	3.6	2.0	5.0	350	50/60	低

白 日塗工 : N-93 ・ マンセル : N9.3 (近似値)



7								特記事項	型番
6								・天井取付専用 ・調光不可 ・LED単体LEDユニットとも交換不可 ・LED寿命40,000h	ED-4648WA
5									
4	枠	アルミダイキャスト	1	白 艶 消					
3	取付パネ	ステンレス	3					適合ランプ LEDユニット 電球色タイプ(3000K)	承認・検印・作成 井田 川
2	LEDユニット		1					球付	
1	本体	アルミ	1	白 艶 消				W・数 1.3W X 1	尺度
部番	部品名	材質・素材厚	数量	備考	器具質量	約 0.2 Kg			1/2

生産終了品

